



Lembar Kerja

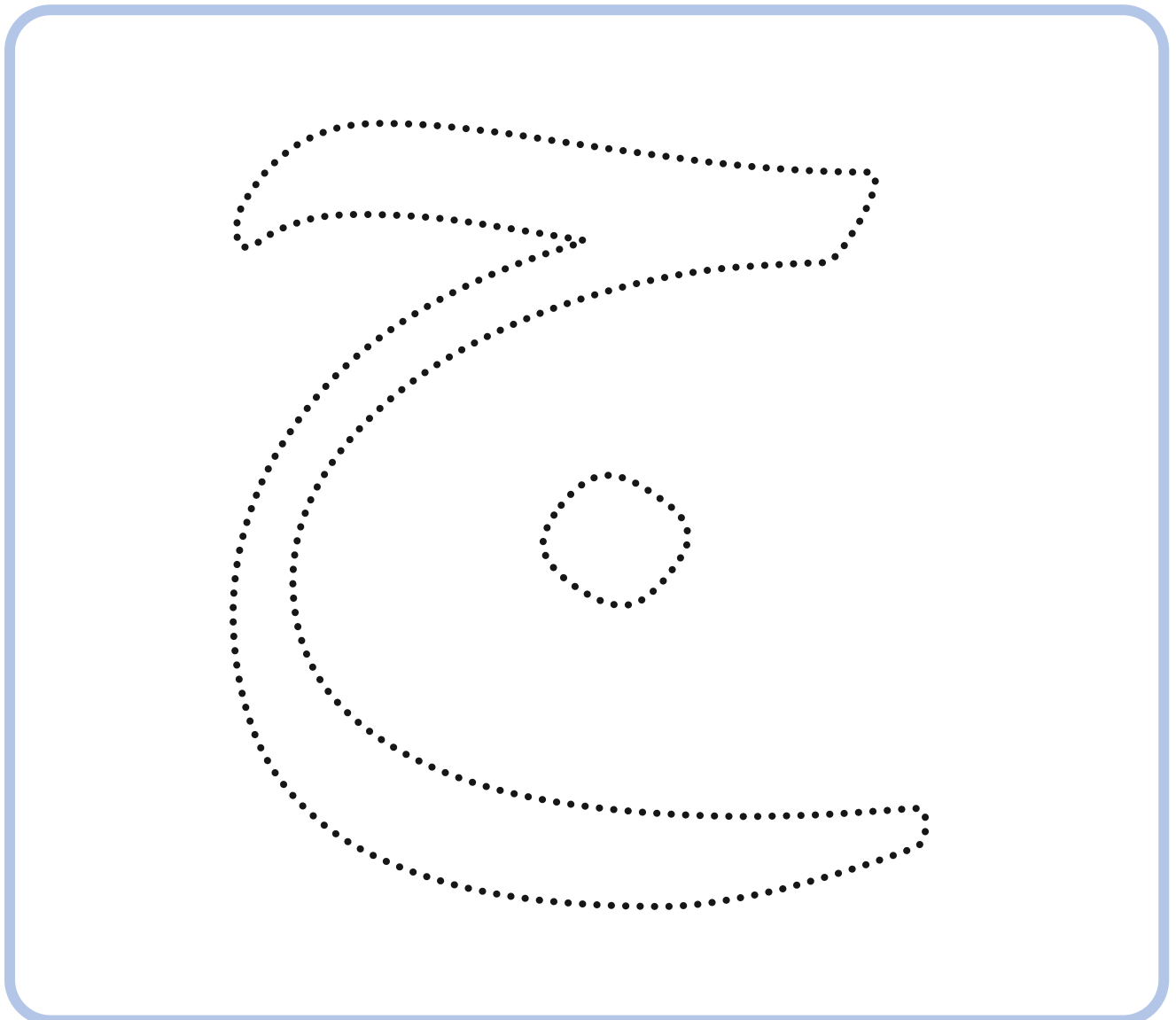


Mengenal Huruf Hijaiyah

Jim



Hubungkan titik-titiknya, kemudian warnailah.



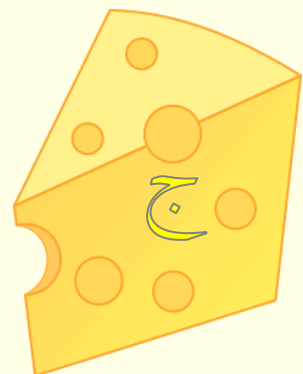

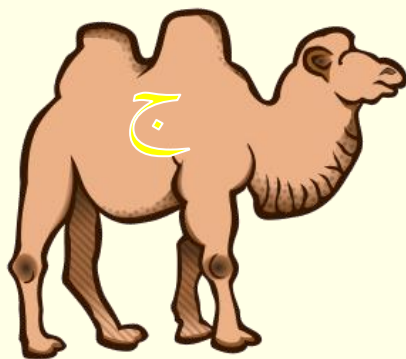


Lembar Kerja

Mengenal Huruf Hijaiyah

Jim

Lingkarilah gambar yang terdapat huruf ج (jim) di dalamnya !










Mengenal Kosakata

Bahasa Arab – Inggris

Jim

Lingkari huruf ج (jim).

| Inggris | Arab | Gambar |
|----------|--------|---|
| Camel | جَمَلٌ |  |
| Carrot | جَزْرٌ |  |
| Mountain | جَبَلٌ |  |
| Bridge | جِسْرٌ |  |
| Cheese | جُبْنٌ |  |



Lembar Kerja
Mengenai Huruf Hijaiyah

Jim

Pasangkanlah!



جَزْرٌ



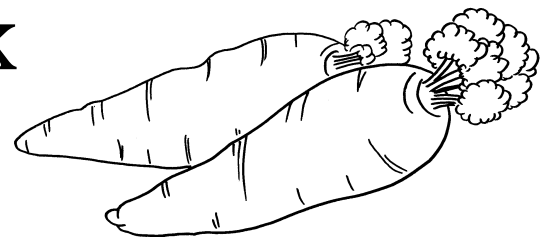
جِسْرٌ



جَبِيْنٌ



untuk





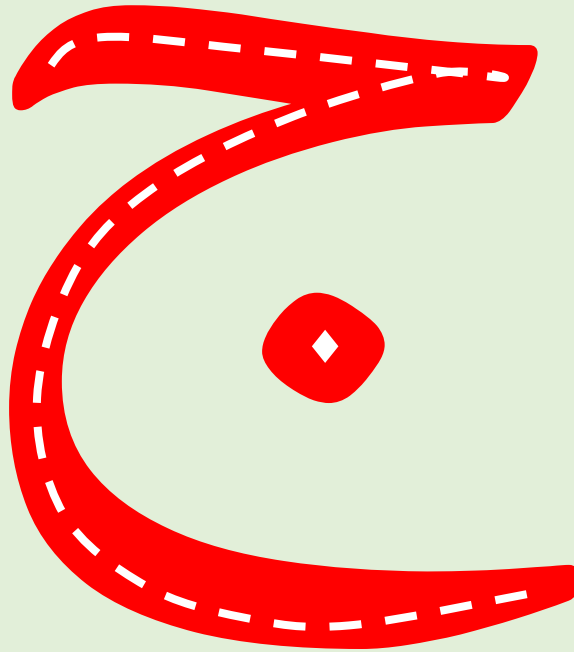
Lembar Kerja

Menulis Huruf Hijaiyah

Jim

Ini huruf **jim**.

Tulis huruf **jim** dengan mengikuti garis putus-putusnya.



Tebalkan huruf di bawah ini sesuai contoh





Lembar Kerja

Menulis Huruf Hijaiyah

ج - ج - ج : ج

Tulislah dari kanan ke kiri sesuai contoh!

| | | | |
|--|---|---|---|
| | ج | ج | ج |
| | ج | ج | ج |
| | ج | ج | ج |
| | ج | ج | ج |